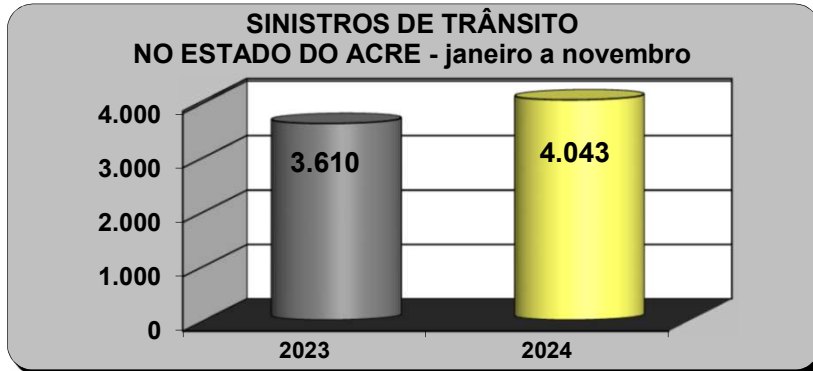


**SINISTROS DE TRÂNSITO NO ESTADO DO ACRE**

ANO	JAN	FEV	MAR	ABR	MAI	JUN	JUL	AGO	SET	OUT	NOV	DEZ	TOTAL
2023	274	280	308	330	352	328	370	361	334	358	315	366	<b>3.976</b>
2024	300	289	364	331	382	380	366	431	390	428	382		<b>4.043</b>

Fonte: Coordenadoria de Engenharia e Estatística de Trânsito - CEET.

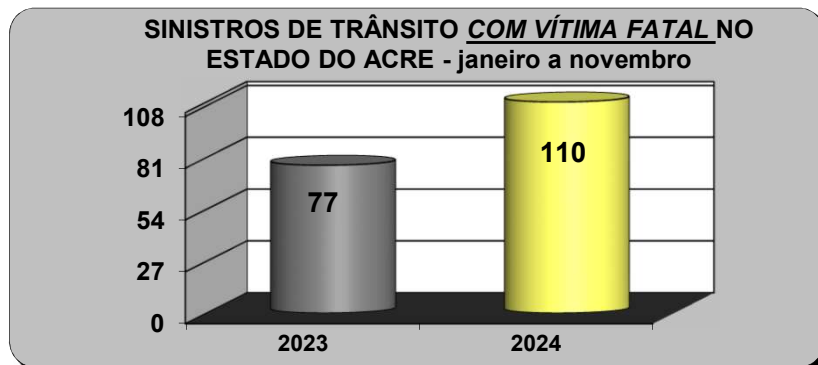


Índice para cada 10.000 veículos	
2023	103,47
2024	110,57

**SINISTROS DE TRÂNSITO COM VÍTIMA FATAL NO ESTADO DO ACRE**

ANO	JAN	FEV	MAR	ABR	MAI	JUN	JUL	AGO	SET	OUT	NOV	DEZ	TOTAL
2023	7	3	3	6	7	4	14	10	11	4	8	8	<b>85</b>
2024	11	6	9	7	6	11	8	15	15	12	10		<b>110</b>

Fonte: Coordenadoria de Engenharia e Estatística de Trânsito - CEET.

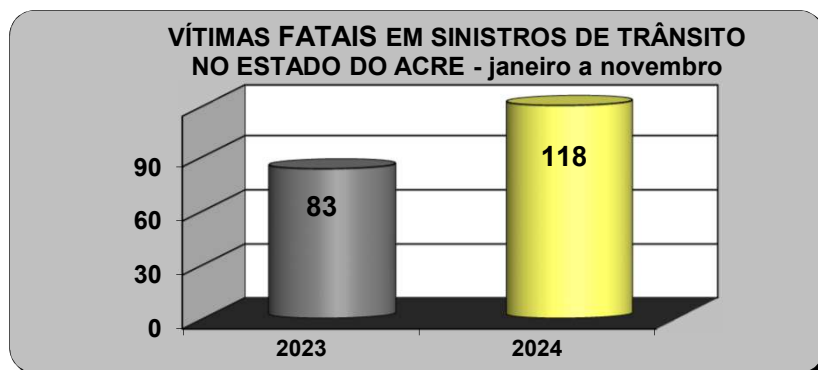


Índice para cada 10.000 veículos	
2023	2,21
2024	3,01

**VÍTIMAS FATAIS NO ESTADO DO ACRE**

ANO	JAN	FEV	MAR	ABR	MAI	JUN	JUL	AGO	SET	OUT	NOV	DEZ	TOTAL
2023	7	3	3	7	7	4	14	14	11	4	9	8	<b>91</b>
2024	11	8	12	7	6	11	10	15	15	13	10		<b>118</b>

Fonte: Coordenadoria de Engenharia e Estatística de Trânsito - CEET.



Índice para cada 10.000 veículos	
2023	2,38
2024	3,23

Os valores apresentados podem sofrer alterações em relatórios posteriores devido a fatores como a redução de cifra negra e reclassificação de evento.

De janeiro a novembro de 2024 foram registrados 1.849 sinistros de trânsito com vítimas **não fatais**, resultando em 2.422 pessoas lesionadas.

Elaborador:

**Moisés da Silva Costa** - Analista de Trânsito